

ÅRSRAPPORT 2025 (1/1 til 31/12)

Vester Nebel Vandværk A.m.b.a.

CVR Nr. 37574082

Jordrupvej 5, Vester Nebel, 6040 Egtved

Bestyrelsespåtegning

Bestyrelsen har aflagt årsrapport for Vester Nebel Vandværk A.m.b.a.

Årsrapporten er aflagt i overensstemmelse med årsregnskabsloven samt vandværkets vedtægter.


Det er vores opfattelse, at årsregnskabet giver et retvisende billede af vandværkets aktiver, passiver og finansielle stilling pr. 31. december 2025 samt af resultatet for regnskabsåret 1. januar – 31. december 2025.

Der er efter regnskabsårets afslutning ikke indtruffet begivenheder, der væsentligt vil kunne påvirke vurderingen af vandværkets finansielle stilling.

Årsrapporten indstilles til generalforsamlingens godkendelse.

Vester Nebel, den 4. februar 2026.

Bestyrelsen:



Keld Jensen formand



Finn Nyegaard driftsleder




Anne Lise Kirk Olsen sekretær
& information

Ansatt kasserer Per Elgin Jensen



Thorkil Andersen næstformand



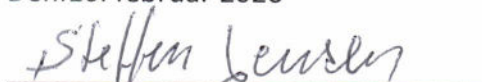
Mark H. Greisen bestyrelsesmedlem



Folkevalgte revisorerers påtegning

Undertegnede har dags dato stikprøvevis gennemgået årsrapporten for 2025, der er i overensstemmelse med forevist bogføring og bilag.
Bankmellemværende er konstateret til stede. Der er i øvrigt intet at bemærke.
Revisionen er udført i overensstemmelse med almindelige anerkendte revisionsprincipper.
Årsregnskabet er aflagt i overensstemmelse med lovgivningens og vedtægternes krav til regnskabsaflæggelse, og giver efter vores opfattelse et retvisende billede af aktiver og passiver, den økonomiske stilling samt resultat.

Den.10. februar 2026



Steffen Jensen
Folkevalgt revisor



Karsten Barfoed
Folkevalgt revisor

Anvendt regnskabspraksis

Årsrapporten for Vester Nebel Vandværk A.m.b.a. er aflagt i overensstemmelse med årsregnskabslovens bestemmelser for regnskabsklasse A samt vandværkets vedtægter.

Formålet med årsrapporten er at give et retvisende billede af vandværkets aktiviteter for regnskabsperioden, og vise, om de budgetterede og hos medlemmerne opkrævede beløb er tilstrækkelige.

Anvendt regnskabspraksis er uændret i forhold til tidligere år. Vandværkets regnskab opgøres efter "Hvile-i-sig-selv-princippet"

Resultatopgørelsen - Opstillingsform

Resultatopgørelsen er opstillet, så denne bedst viser vandværkets aktiviteter i det forløbne regnskabsår.

I resultatopgørelsen indgår **ikke** reviderede budgettal for regnskabsåret og det kommende år. De er udelukkende medtaget til orientering og for at vise sammenhængen mellem de budgetterede og de realiserede tal.

Nettoomsætning

Nettoomsætning fra salg af vand m.v. indregnes i resultatopgørelsen, hvis levering og risikoovergang har fundet sted i løbet af regnskabsåret. Nettoomsætningen indregnes eksklusiv moms og afgifter.

Vandværket er underlagt det generelle "**hvile i sig selv princip**", hvorfor der årligt opgøres en over- eller underdækning. Denne beregnes som årets indtægter fratrukket årets omkostninger. En eventuel overdækning anføres som en negativ indtægt ("der er opkrævet for meget"), mens en eventuel underdækning anføres som et tillæg til indtægterne ("der er opkrævet for lidt").

Produktionsomkostninger

Produktionsomkostninger omfatter alle regnskabsårets omkostninger, der kan henføres til vandværkets indvinding af vand, samt vedligeholdelse af og afskrivning på anlæg m.v.

Distributionsomkostninger

Distributionsomkostninger omfatter alle regnskabsårets omkostninger, der kan henføres til vandværkets distribution af vand, samt vedligeholdelse af og afskrivning på forsyningsnet m.v.

Administrationsomkostninger

Administrationsomkostninger omfatter alle regnskabsårets omkostninger til administration og ledelse.

Andre driftsindtægter og omkostninger

Andre driftsindtægter og driftsomkostninger omfatter regskabsposter af sekundær karakter i forhold til vandværkets primære aktivitet.

Finansielle poster

Finansielle indtægter og omkostninger indregnes i resultatopgørelsen med de beløb, der vedrører regnskabsperioden. Finansielle indtægter består af renteindtægter.

Balancen

Materielle anlægsaktiver.

Vandværkets materielle anlægsaktiver værdiansættes til kostpris med fradrag af foretagne afskrivninger. Der afskrives ikke på grunde

Der foretages afskrivninger efter saldometoden baseret på aktivernes forventede brugstid efter følgende principper: Se note 8.

Den forventede brugstid og restværdi revideres/vurderes løbende.

Tilgodehavender

Tilgodehavender værdiansættes til nominel værdi.

Overdækning

Overdækning er et udtryk for, at vandværket har haft større indtægter end krævet i forhold til "hvile i sig selv princippet". Posten reguleres hvert år med årets over- eller underdækning (se også afsnittet "nettoomsætning").

Underdækning

Underdækning er et udtryk for, at vandværket har haft mindre indtægter end krævet i forhold til "hvile i sig selv princippet". Posten reguleres hvert år med årets over- eller underdækning (se også afsnittet "nettoomsætning").

Egenkapital

Egenkapital opgøres se note 12 – ellers bruger vandværket kun begrebet over-/underdækning se note 13.

Øvrige gældsforpligtelser

Øvrige gældsforpligtelser værdiansættes til nominel værdi.

Resultatopgørelse for 2025

	Note	Realiseret 2025 kr.	Realiseret 2024 kr.	Budget 2026 t. kr.	Budget 2025 t. kr.
Nettoomsætning	1	893.072,39	506.527,67	1078764	689500
Produktionsomkostninger	2	<u>-248.201,85</u>	<u>-220.773,48</u>	<u>-406906</u>	<u>-237900</u>
Bruttoresultat		644.870,54	285.754,19	671858	451600
Distributionsomkostninger	3	-375.728,09	-178.814,19	-417141	-256600
Administrationsomkostning	4	<u>-379.290,13</u>	<u>-289.859,12</u>	<u>-347717</u>	<u>-334000</u>
Resultat af primær drift		-110.147,68	-182.919,12	-93000	-139000
Andre driftsindtægter	5	<u>36.608,04</u>	<u>36.231,60</u>	<u>38000</u>	<u>39000</u>
Resultat før finansielle poster		-146.687,52	-146.687,52	-55000	-100000
Finansielle indtægter	6	73.539,54	146.687,52	55000	100000
Årets resultat		<u>0</u>	<u>0</u>	<u>0</u>	<u>0</u>

Balance 31. december 2025

Aktiver	Note	2025 kr.	2024 kr.
Bygninger og borer	8	1.117.842,98	1.140.656,10
Målere og driftsmidler	8	1.010.391,92	585.694,60
Ledningsnet	8	<u>3.516.371,40</u>	<u>2.872.468,77</u>
Materielle anlægsaktiver		5.644.606,30	4.598.819,47
Anlægsaktiver i alt		5.644.606,30	4.598.819,47
Tilgodehavender fra salg og tjenesteydelser	9	31.118,90	16.143,53
Tilgodehavender i alt		31.118,90	16.143,53
Andre tilgodehavender	10	0	0
Værdipapirer	11	-	-
Likvide beholdninger - i Danske Bank		7.598.616,59	6.978.564,99
Omsætningsaktiver i alt		7.629.735,49	6.994.708,52
Aktiver i alt		13.274.341,79	11.593.527,99
		2024	2024
Passiver	Note	kr.	kr.
Andelskapital		0,00	0,00
Overført resultat		<u>0,00</u>	<u>0,00</u>
Egenkapital i alt	12	0,00	0,00
Overdækning	13	12.663.881,41	11.135.402,43
Leverandører af varer og tjenesteydelser	15	610.460,38	458.125,56
Gældsforpligtelser i alt		13.274.341,79	11.593.527,99
Passiver		13.274.341,79	11.593.527,99
Pantsætninger og sikkerhedsstillelser		Ingen aktuelle	Ingen aktuelle

Noter til resultatopgørelsen for 2025

	2025	2024	2026	2025
	Realiseret	Realiseret	Budget	Budget
Note 1 Netto omsætning				
Fast bidrag	414.269,79	412.154,44	416000	412000
Indgået for vand efter forbrugt m3	216.067,20	211.864,80	223200	216000
Gebyrer	5.800,00	5.900,00	7000	7000
Overdækning/Underdækning	256.935,40	-123.391,57	432564	54500
Netto omsætning i alt	893.072,39	506.527,67	1078764	689500
Note 2 Produktionsomkostninger				
Vedligeholdelse på vandværket	25.841,81	26.615,84	200000	50000
El til produktion	25.365,12	15.453,14	30000	20000
EDB udgifter-licenser, server mv.	64.082,03	50.308,26	40000	40000
Vandanalyser	35.499,77	33.117,54	35000	30000
Honorar	74.600,00	72.000,00	79550	74600
Afskrivninger bygninger og borer	22.813,12	23.278,70	22356	23300
Produktionsomkostninger i alt	248.201,85	220.773,48	406906	237900
Note 3 Distributionsomkostninger				
Vedligeholdelse ledningsnet m.v.	153.440,12	17.809,26	100000	100000
Honorar	37.300,00	36.000,00	39775	37300
El til distribution	25.365,12	15.453,15	30000	20000
Afskrivninger ledninger og målere	159.622,85	109.551,78	247366	99300
Distributionsomkostninger i alt	375.728,09	178.814,19	417141	256600
Note 4 Administrationsomkostninger				
Honorar	212.000,00	204.600,00	126717	212000
Øvrige udgifter og bestyrelsesmøder	10.769,62	3.884,00	6000	3000
Generalforsamling	8.506,50	5.183,40	10000	7000
Regnskabsmæssig assistance			115000	
Oprævningservice, porto og gebyrer	24.180,44	15.850,21	25000	32000
Kontorholds udgifter	3.348,00	2.487,72	8000	8000
EDB udgifter-licenser, hjemmeside, server n	42.348,48	27.192,19	15000	30000
Kontingenter m.v.	57.007,20	12.958,29	15000	15000
Kørselsgodtgørelse	1.996,00	2.797,02	6000	6000
Kurser	5.390,00	1.872,00	6000	6000
Forsikringer	13.743,89	13.034,29	15000	15000
Administrationsomkostninger i alt	379.290,13	289.859,12	347717	334000
Note 5 Andre driftsindtægter				
Målerdata - fra måler aflæsninger	36.608,04	36.231,60	38000	39000
Andre driftsindtægter i alt	36.608,04	36.231,60	38000	39000
Note 6 Finansielle indtægter				
Renteindtægter	73.539,54	146.687,52	55000	100000
Finansielle indtægter i alt	73.539,54	146.687,52	55000	100000

Noter til balancen for 2025

Note 8 Materielle anlægsaktiver	Afsk. 2 % Boringer og bygninger	Afsk. 8% Målere og driftsmidler	Afsk. 2% Ledningsnet
Saldoværdi 1. januar	1.140.656,10	585.694,60	2.872.468,77
Tilgange	-	512.557,49	715.665,31
Saldoværdi 31. december	<u>1.140.656,10</u>	<u>1.098.252,09</u>	<u>3.588.134,08</u>
Årets afskrivninger	22.813,12	87.860,17	71.762,68
Regnskabsmæssig værdi pr. 31. december	<u>1.117.842,98</u>	<u>1.010.391,92</u>	<u>3.516.371,40</u>

Note 9 Tilgodehavender fra salg og tjenesteydelser

Tilgode hos forbrugere 31. december **31.118,90**

Note 10 Andre tilgodehavender

Moms 0
Afgift af ledningsført vand 0
Andre tilgodehavender i alt 0

Note 12 Egenkapital

Egenkapital 1. januar 0
Årets resultat 0
Egenkapital 31. december 0

Note 13 Overdækning

Overdækning 1. januar 11.135.402,43
Tilslutningsbidrag 1.779.400,00
Øvige reguleringer 6.014,38
Årets underdækning -256.935,40
Overdækning 31. december 12.663.881,41

Note 15 Leverandører af varer og tjenesteydelser

Moms 313.610,72
Afgift af ledningsført vand 296.849,66
Øvrige kreditorer -
Leverandører af varer og tjenesteydelser i alt 610.460,38